

Кровать "Fleuron" (низкое изножье)



BELFAN

ММ-316-02/14Б; ММ-371-02/14Б
 ММ-316-02/16Б; ММ-371-02/16Б
 ММ-316-02/18Б; ММ-371-02/18Б
 ММ-316-02/20Б; ММ-371-02/20Б

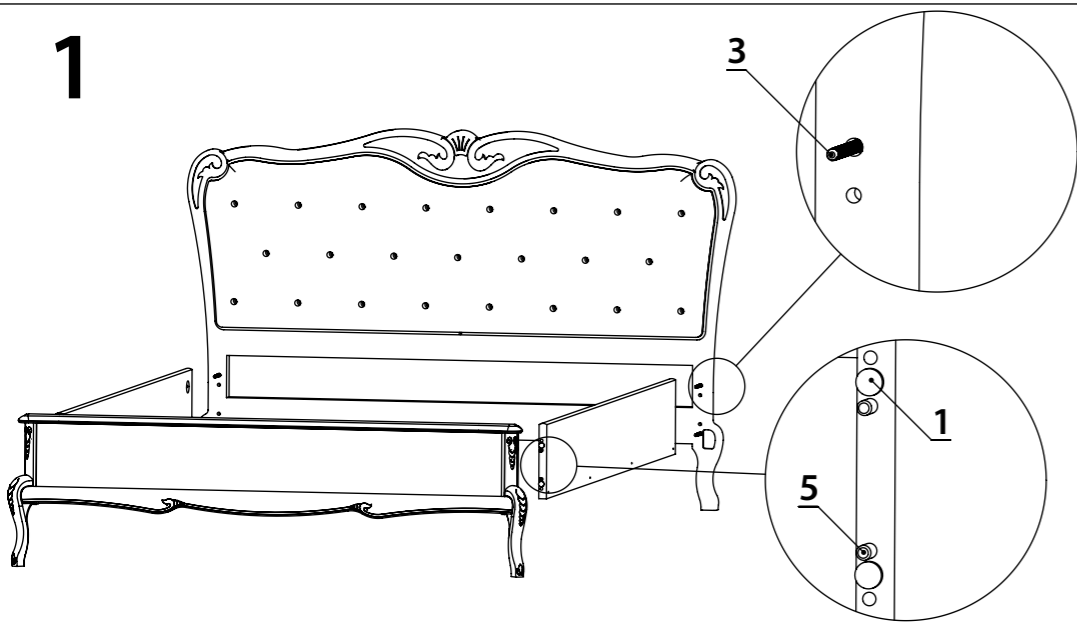
Перемещение производить, приподнимая изделие над уровнем пола, держась за основание головной и ножной спинки одновременно.

Обозначение	Наименование деталей	Кол-во шт.
1.1	Спинка головная	1
1.2	Спинка ножная	1
1.3	Царга боковая	2
1.4	Брусок царги боковой	2

Обозначение	Наименование фурнитуры	Рисунок	Кол-во шт.
1	Опора самоклеющаяся		12
2	Гайка М8		8
3	Шпилька М8х95		8
4	Стяжка "Луна"		8
5	Шкант D10x35		8
6	Ключ на 13		1
7	Заглушка стяжки "Луны"		12
8	Заглушка стяжки эксцентриковой		4
9	Шуруп 4x40		8

ВНИМАНИЕ

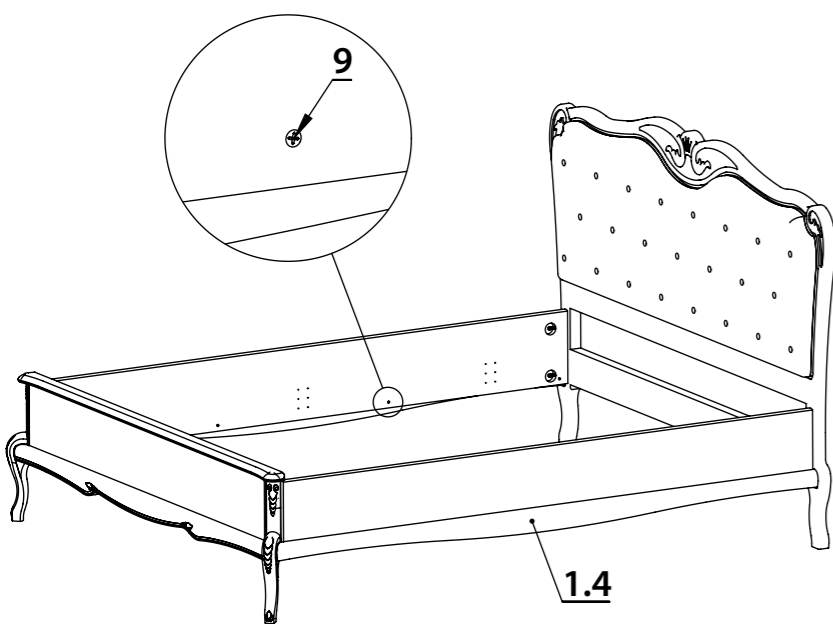
Рекомендуемая высота ножки металлического каркаса 330 мм.
 Рекомендуемая высота матраса не более 200 мм.



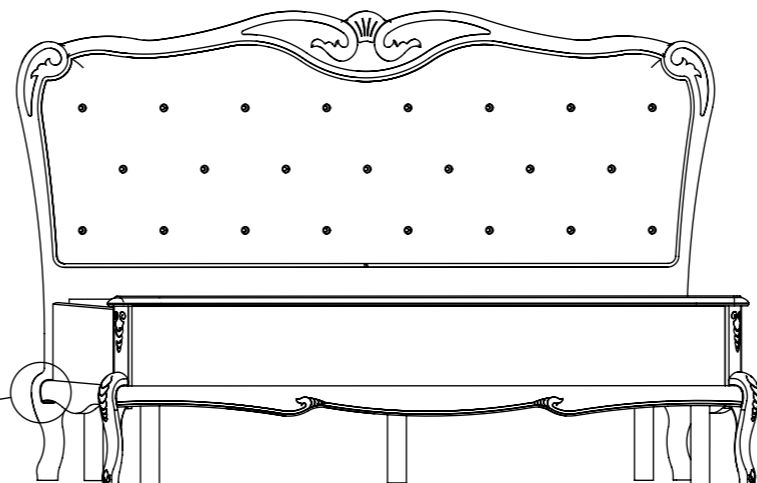
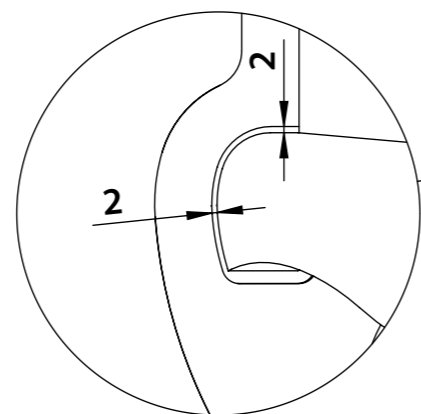
Для предотвращения скрипа приклейте на торцы царг по 2 опоры самоклеющиеся поз.1 (выровнять по внутренней плоскости царги) - смотреть схему.

Приклейте к опорам спинки ножной и головной опоры самоклеющиеся поз.1. Вкрутите в спинку головную и ножную шпильки поз.3. Забейте в царги шканты поз.5. Присоедините к спинке головной царги боковые с помощью стяжек "Луна" поз.4 и гаек поз.2. Присоедините спинку ножную с помощью стяжек "Луна" поз.4 и гаек поз.2.

2

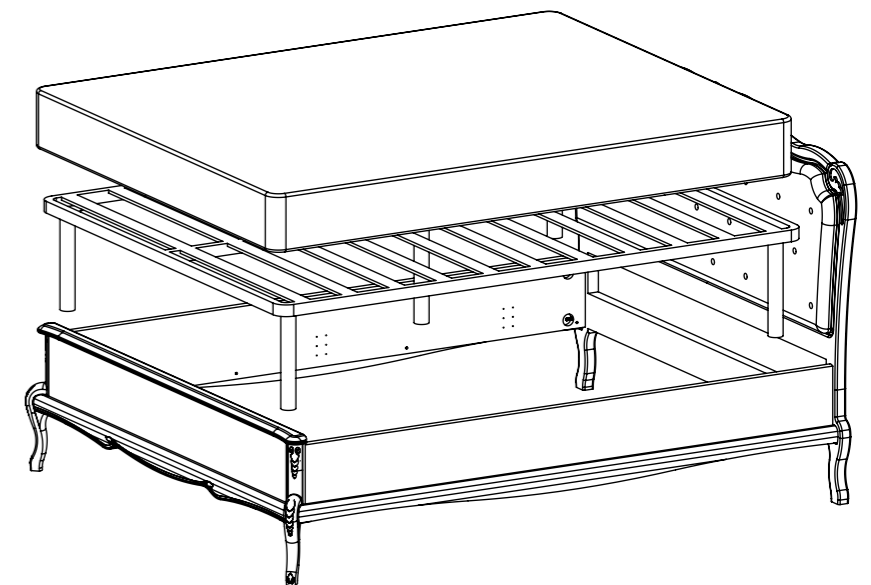


Присоедините бруски царг боковых поз.1.4 с помощью шурупов поз.9. Особое внимание обратите на то, чтобы бруски царг не касались выборки в спинке головной (расстояние от бруска до выборки около 2 мм.). Вставьте заглушки.



3

Установите кровать на место использования. Вставьте внутрь кровати металлический каркас предварительно прикрепив опоры. Положите матрас на кровать.



При появлении скрипа проверьте и при необходимости зажмите все соединения.